

Vlaams Indicatorenboek 2021

WETENSCHAP – TECHNOLOGIE – INNOVATIE



Overzicht van de gemaakte selectie

Het Vlaams Indicatorenboek bevat een portfolio aan beleidsindicatoren die de ontwikkeling van het Vlaams potentieel inzake wetenschap, technologie en innovatie in kaart brengen.

Sinds 1999 wordt het boek om de twee jaar uitgegeven en vanaf 2017 wordt het Indicatorenboek een virtueel boek met een eigen website: <http://vlaamsindicatorenboek.be>. Het boek dat u nu in handen hebt is een selectie van hoofdstukken uit dit boek. Voor de volledige versie verwijzen we u graag naar de website.

Onderstaande delen werden geselecteerd:

Prelude

Dankwoord

Woord van de ministers

Volledige inhoudsopgave

6 De 20 VARIO Kernindicatoren

Doelstelling 6

Indicator 17 Deelnametoelage EU-Kaderprogramma

De website van het Indicatorenboek biedt u ook de mogelijkheid om een eigen selectie samen te stellen van hoofdstukken die voor u relevant zijn. Surf hiervoor naar: <http://vlaamsindicatorenboek.be/selectie>.

Wij wensen u alvast een informatieve zoektocht door het Vlaamse innovatielandschap!

Dankwoord

Wetenschap, technologie en innovatie zijn onmiskenbaar essentiële hefboomen tot welvaart en welzijn in onze maatschappij. De Vlaamse overheid heeft daarom veelzijdig en veelzijdig aandacht besteed aan de ontwikkeling van de kwaliteit en de slagkracht van het Vlaamse Wetenschaps-, Technologie- en Innovatiesysteem. Het brede spectrum van wetenschappelijk en technologisch onderzoek aan de Vlaamse kennisinstellingen is daarbij vervolledigd met maatregelen en instrumenten om het innovatievermogen van de in Vlaanderen opererende ondernemingen te verhogen, en daarbij ook de kleine en middelgrote ondernemingen steeds meer, gerichte innovatiekansen te bieden.

Het is dan ook nuttig en wenselijk om het geheel aan acties, en hun meetbare resultaten, in een coherent, regelmatig te verschijnen Indicatorenboek te bundelen. Het vernieuwde Vlaams Indicatorenboek Wetenschap, Technologie en Innovatie, dat de tijdsreeksen uit de vorige Indicatorenboeken actualiseert en uitbreidt, draagt daartoe bij. Zo is het mogelijk een robuust en internationaal vergelijkbaar overzicht te geven van de situatie in Vlaanderen op het vlak van de bestedingen voor en de resultaten van onderzoek, ontwikkeling en innovatie.

Het Indicatorenboek 2021 wordt net als de vorige editie uitsluitend in een interactieve bevragingmode elektronisch aangeboden.

Uiteraard bouwt dergelijk Indicatorenboek op de inspanningen van veel enthousiaste medewerkers. De redactie en het schrijven van dit boek kwamen dan ook tot stand onder impuls van een redactiegroep van experts behorend tot de verschillende beleidsactoren uit het Vlaams Innovatiesysteem, die de staf van het Expertisecentrum O&O-monitoring (ECOOM) van de Vlaamse overheid bijstonden in de opdracht dit Indicatorenboek te ontwikkelen. Elk van hen droeg bij tot de conceptie van dit werk. We willen hen dan ook van harte danken voor de constructieve samenwerking om onder de gebruikelijke tijdsdruk dit document af te werken:

De Heer Paul De Hondt van het Kabinet van de Vlaamse Minister voor Economie, Wetenschap en Innovatie en tevens voorzitter van het Beheersorgaan van het Expertisecentrum O&O-Monitoring,

Mevrouw Linda De Kock van de Administratie Hoger Onderwijs,

De Heer Peter Viaene en Mevrouw Monica Van Langehove van het Departement Economie, Wetenschap en Innovatie (EWI),

De Heren Eric Sleenckx en Maarten Sileghem van het Vlaams Agentschap Innoveren en Ondernemen (VLAIO),

Mevrouw Danielle Gilliot van de Vlaamse Interuniversitaire Raad (VLIR),

Mevrouw Daniëlle Raspoet en Mevrouw Kristien Vercoetere en Mevrouw Annelies Wastyn van de Vlaamse Raad voor Innoveren en Ondernemen (VARIO),

De Heer Hans Willems van het FWO,

De collega's Tim Engels, Raf Guns, (ECOOM-Antwerpen), Katia Levecque en Noëmi Debacker (ECOOM-Gent), en Wolfgang Glänzel, Bart Thijs, Machteld Hoskens, Wytse Joosten, Laura Verheyden, Julie Callaert, Sarah Heeffe, Veronique Adriaenssens en Mariëtte Du Plessis (ECOOM-Leuven), en het ganse ECOOM-Leuven team dat de realisatie van deze digitale versie in goede banen heeft geleid,

die samen de nodige expert-inzichten en inbreng geleverd hebben bij het tot stand komen van de Vlaamse O&O gegevens.

Daarnaast danken we tevens van harte alle auteurs die op basis van de inbreng van de redactiegroep, de verschillende hoofdstukken en dossiers hebben uitgewerkt, geschreven en gedocumenteerd met relevant en betrouwbaar cijfermateriaal.

Zonder hun gezamenlijke inspanning was dit tiende Vlaams Indicatorenboek WTI nooit tot stand kunnen komen!

Van harte dank!

Prof. Koenraad Debackere en Prof. Reinhilde Veugeliers
Redacteurs Vlaams Indicatorenboek Wetenschap, Technologie en Innovatie
Leuven, september 2021

Woord van de ministers

Na een moeilijke periode die getekend werd door de coronacrisis toont Vlaanderen veel veerkracht.

De pandemie heeft ons dynamische wetenschapslandschap niet kunnen temmen. Anders dan aanvankelijk werd gevreesd, is de innovatie in het bedrijfsleven niet teruggeduikt, en ook de kmo's worden steeds meer betrokken bij de noodzakelijke innovatie. De samenwerking tussen bedrijfsleven en kennisinstellingen, onder meer via de speerpuntclusters, verloopt nog steeds uitstekend en ook het fundamenteel onderzoek ondersteund door het FWO bleef productief.

De relance na de coronacrisis kan steunen op een heel stevige basis. Voor het eerst heeft Vlaanderen de norm van 3% van het bbp aan onderzoek en ontwikkeling doorbroken. In 2019 hebben alle bedrijven, overheden en kennisinstellingen in Vlaanderen samen 3,35% van het bbp geïnvesteerd in onderzoek en ontwikkeling, zo bleek uit de 3% nota 2021 van ECOOM. Dat is een belangrijke mijlpaal. Uit andere internationale rapporten komende nog positieve elementen naar voor. Zowel België als land, als Vlaanderen als regio, komen voor het eerst in de kopgroep van 'innovatieleiders' in Europa op een respectievelijke 4de (European Innovation Scoreboard) en 27e plaats (Regional Innovation Scoreboard).

Zoals blijkt uit de tiende editie van het indicatorenboek zet Vlaanderen met succes in op de ontwikkeling van haar talentbasis via hoger onderwijs en toenemende mobiliteit van studenten en onderzoekers binnen Vlaanderen maar ook internationaal, op de sterke aanwezigheid in Europese onderzoeks- en innovatieprogramma's, en op de ontwikkeling van significante posities inzake intellectuele eigendom zowel bij het bedrijfsleven als bij de kennisinstellingen. Ook de institutionele versterking van het innovatieweefsel met een portfolio van complementaire kennisinstellingen trekt investeringen in het Vlaamse WTI-weefsel aan.

Ook de toekomst ziet er goed uit. De Vlaamse Regering maakte 4,3 miljard vrij voor haar relanceplan, het plan dat de Vlaamse welvaart en het welzijn van de Vlamingen moet helpen versterken na corona.

In ons onderwijs wordt steeds meer de nadruk gelegd op STEM-richtingen. We zetten met de Digisprong ook een ambitieuze digitaliseringsoperatie van het hele onderwijs op de rails. Specifiek voor het hoger onderwijs is er in de nasleep van de coronacrisis een Voorsprongfonds van 60 miljoen euro gelanceerd, dat onze hogescholen en universiteiten nog toekomstgerichter en digitaler zal maken.

Het beleidsdomein EWI kan vanuit het Relanceplan Vlaamse Veerkracht 631 miljoen euro investeren. Hiervan wordt 87% uitgetrokken voor onderzoek en innovatie (waterstofonderzoek, bio-economie, digitalisering en duurzaamheid, O&O bedrijven, O&O onderzoeksinfrastructuur, ...) en 13% voor productieve, economische investeringen.

De komende jaren zal innovatie nog belangrijker worden, zeker in het kader van de uitdagingen rond duurzaamheid en zorg. We plannen deze legislatuur 250 miljoen euro voor onderzoek & ontwikkeling en daarbovenop nog eens 195 miljoen euro extra voor onderzoeksinfrastructuur.

Door innovatie als prioriteit van het beleid te blijven zien, willen we ook de komende jaren boven die 3% blijven en de plaats van Vlaanderen in de groep van innovatieleiders verder versterken. Kortom we willen Vlaanderen op het vlak van technologie, wetenschap en innovatie in de Europese cockpit plaatsen.

Het blijft essentieel voor het beleid om alles internationaal nauwgezet op te volgen en hierin speelt het Vlaams Indicatorenboek Wetenschap, Technologie en Innovatie (de tiende editie ondertussen!) een belangrijke rol. Dit geldt zowel op het vlak van de bestedingen voor O&O en innovatie als voor de resultaten van het onderzoek uit het hoger onderwijs, onderzoek, ontwikkeling en innovatie.

Het Vlaams Indicatorenboek is dan ook uitgegroeid tot een belangrijk evaluatie-instrument voor het beleid.

Wij willen in naam van de Vlaamse regering ECOOM en iedereen die eraan meewerkte dan ook uitdrukkelijk bedanken.

Hilde Crevits

Viceminister-president van de Vlaamse Regering en Vlaams minister van Economie, Innovatie, Werk, Sociale economie en

Ben Weyts

Viceminister-president bevoegd voor Onderwijs, Sport, Dierenwelzijn en Vlaamse Rand

Volledige inhoudsopgave

1 Innovatiehub Vlaanderen

2 De middelen voor O&O

2.1 Totale O&O-uitgaven: GERD

- 2.1.1 GERD per uitvoeringssector
- 2.1.2 O&O-intensiteit: GERD als percentage van het BBPR
- 2.1.3 Internationale vergelijking
- 2.1.4 Totale O&O-uitgaven per financieringssector
- 2.1.5 Conclusie

2.2 O&O-uitgaven van ondernemingen: BERD

- 2.2.1 Methodologie
- 2.2.2 Uitgaven voor interne O&O volgens sector
- 2.2.3 Uitgaven voor interne O&O volgens ondernemingsgrootte
- 2.2.4 Uitgaven voor interne O&O volgens types van O&O-actieve ondernemingen
- 2.2.5 O&O-intensiteit volgens sector
- 2.2.6 O&O-intensiteit volgens ondernemingsgrootte
- 2.2.7 Referenties

2.3 O&O-uitgaven binnen de non-profit

- 2.3.1 O&O-uitgaven
- 2.3.2 O&O-intensiteit
- 2.3.3 Internationale vergelijking
- 2.3.4 Organisaties in de non-profit

3 Het menselijk potentieel

3.1 Studenten in het Vlaamse hoger onderwijs

- 3.1.1 Instroom in het Vlaamse hoger onderwijs
- 3.1.2 Overzicht van de uitgereikte diploma's

3.2 Doctoreren aan een Vlaamse universiteit

- 3.2.1 Startende jonge onderzoekers
- 3.2.2 Financiering van jonge onderzoekers
- 3.2.3 Slaagkansen doctoraat
- 3.2.4 Time to degree
- 3.2.5 Uitgereikte doctorstitels
- 3.2.6 Aantal doctoraathouders: internationale positie van Vlaanderen

3.3 Werken aan een Vlaamse universiteit

- 3.3.1 Evolutie van het aantal onderzoekers
- 3.3.2 Vrouwen aan de universiteit
- 3.3.3 Buitenlandse onderzoekers
- 3.3.4 Trends in het academisch carrièrepad

3.4 Totale O&O-personeel

- 3.4.1 Totale O&O-personeel volgens sector
- 3.4.2 Internationale vergelijking

3.5 O&O-personeel van ondernemingen

- 3.5.1 O&O-personeel volgens sector
- 3.5.2 O&O-personeel volgens ondernemingsgrootte
- 3.5.3 O&O-personeel volgens types van O&O-actieve ondernemingen
- 3.5.4 O&O-personeelsintensiteit volgens sector
- 3.5.5 O&O-personeelsintensiteit volgens ondernemingsgrootte

- 3.6 O&O-personeel binnen de non-profit
 - 3.6.1 O&O-personeel volgens sector
 - 3.6.2 Internationale vergelijking
 - 3.6.3 Organisaties in de non-profit

4 WT&I performantie

- 4.1 Bibliometrische analyse van levens-, natuur-, technische en sociale wetenschappen
 - 4.1.1 Bibliometrische studies en bibliografische gegevensbestanden
 - 4.1.2 Evolutie van publicaties
 - 4.1.3 Het Vlaams publicatieprofiel
 - 4.1.4 Citatie-impact
 - 4.1.5 Internationale samenwerking: profiel en impact
 - 4.1.6 Conclusie
 - 4.1.7 Referenties
- 4.2 Bibliometrische analyse van het Vlaamse universitaire onderzoek in de sociale en humane wetenschappen (2000-2019)
 - 4.2.1 Publicatietypes algemeen
 - 4.2.2 Web of Science
 - 4.2.3 Taal
- 4.3 De Vlaamse technologiepositie: analyse aan de hand van octrooien
 - 4.3.1 Octrooien in België en Vlaanderen: EPO, USPTO en PCT
 - 4.3.2 Technologieontwikkeling per organisatietype
 - 4.3.3 Samenwerkingspatronen
 - 4.3.4 Relatieve technologie-specialisatiepatronen
 - 4.3.5 Conclusie
- 4.4 Innovatie-inspanningen van ondernemingen
 - 4.4.1 Product- en bedrijfsprocesinnovatie
 - 4.4.2 Onderzoek en ontwikkeling (O&O)
 - 4.4.3 Publieke financiering van product- en bedrijfsprocesinnovaties
 - 4.4.4 Actoren in het innovatieproces van de onderneming
 - 4.4.5 Samenwerkingspatronen voor product- of bedrijfsprocesinnovaties
 - 4.4.6 Internationale vergelijking
 - 4.4.7 Statistieken aansluitend bij het Regional Innovation Scoreboard

5 De internationale dimensie

- 5.1 Vlaamse deelname aan Horizon 2020
 - 5.1.1 Algemene cijfers
 - 5.1.2 Deelname volgens programmaonderdeel
 - 5.1.3 Deelname volgens deelnemerscategorieën
 - 5.1.4 Toelage en return per prioriteit en per deelnemerscategorie
 - 5.1.5 Vlaamse topdeelnemers
 - 5.1.6 Vlaanderen binnen België
 - 5.1.7 Vlaanderen in de Europese rangschikking
 - 5.1.8 Conclusie
- 5.2 ERA-NET
- 5.3 Art 185 en art 187 initiatieven van de Europese commissie
- 5.4 Vlaamse deelname in het Eurekaprogramma
- 5.5 Conclusie steun binnen Europese netwerken
- 5.6 Reorganisatie Europese partnerschappen
- 5.7 IPCEI

6 De 20 VARIO Kernindicatoren

7 Dossiers

- 7.1 Six paths through bibliometric studies of interdisciplinary research

- 7.1.1 Interdisciplinarity – Perspectives and Approaches
- 7.1.2 Two basic concepts in interdisciplinarity studies
- 7.1.3 The cognitive (organisational) approach
- 7.1.4 Subject classification and granularity level
- 7.1.5 Quantification and measurement of interdisciplinarity
- 7.1.6 The (citation) impact of interdisciplinarity
- 7.1.7 References
- 7.2 A qualitative set of indicators for science and innovation
 - 7.2.1 VARIO conceptual framework for KPIs in function of policy objectives
 - 7.2.2 VARIO set of indicators for science and innovation
 - 7.2.3 Narrative accompanying the indicator set of science and innovation
 - 7.2.4 VARIO recommendations
- 7.3 Towards the top of knowledge and innovation regions in 2030
 - 7.3.1 RECOMMENDATION 1: TACKLING SHORTAGES IN STEM
 - 7.3.2 RECOMMENDATION 2: A BREAKTHROUGH IN LIFELONG LEARNING
 - 7.3.3 RECOMMENDATION 3: STRENGTHENING AMBITIOUS ENTREPRENEURSHIP
 - 7.3.4 RECOMMENDATION 4: DEVELOPING AN INTEGRATED VISION ON INNOVATION
 - 7.3.5 RECOMMENDATION 5: INCREASING REGIONAL IMPACT OF PUBLIC R&D INVESTMENTS
 - 7.3.6 RECOMMENDATION 6: STRENGTHENING HIGH-TECH EXPORT
 - 7.3.7 RECOMMENDATION 7: AN EFFICIENT AND EFFECTIVE INNOVATION POLICY
 - 7.3.8 RECOMMENDATION 8: KNOWLEDGE-INTENSIVE SERVICES
 - 7.3.9 RECOMMENDATION 9: POLICY MEASURES FOR SHORT-TERM ECONOMIC RECOVERY
- 7.4 Gender analysis of fellowship and research project applications at the Research Foundation – Flanders (FWO) between 2016 and 2020
 - 7.4.1 Applications
 - 7.4.2 Success rates
 - 7.4.3 Scientific domains
- 7.5 Situating and assessing interdisciplinarity involving the social sciences and humanities
 - 7.5.1 Disciplines and their differences
 - 7.5.2 Interdisciplinarity involving the SSH
 - 7.5.3 Suggestions for research assessment and evaluation of interdisciplinarity in the context of the SSH
 - 7.5.4 Concluding remarks
 - 7.5.5 Bibliography
- 7.6 Artistic research and the PhD in the arts
 - 7.6.1 Research between academy and academia
 - 7.6.2 Organizing artistic research
 - 7.6.3 Flemish PhDs in the arts since 2006
 - 7.6.4 PhD trajectories in the arts in Flanders
 - 7.6.5 Analyzing and evaluating artistic research
 - 7.6.6 Further reading
- 7.7 Flanders' position in the green and digital twin transition
 - 7.7.1 Flanders' position in green technology
 - 7.7.2 Flanders' position in digital technology
 - 7.7.3 Flanders' position at the intersection between green and digital technologies
 - 7.7.4 Conclusion

6 De 20 VARIO Kernindicatoren

In 2020 ontwikkelde de Vlaamse Adviesraad voor Innoveren en Ondernemen (VARIO), een kwaliteitsvolle set indicatoren voor wetenschap en innovatie. Dit resulteerde in een set van een vijftigtal indicatoren die ingedeeld zijn volgens een aantal grote categorieën van doelstellingen, en die het brede spectrum van het wetenschaps- en innovatiesysteem zo volledig mogelijk afdekken. Hieruit werd een selectie gemaakt van 20 kernindicatoren. Deze laten toe om structurele evoluties in het Vlaamse W&I landschap-systematisch te volgen. Vier van de voorgestelde (sub)indicatoren kunnen momenteel nog niet gemonitord worden; deze indicatoren moeten nog ontwikkeld worden. De kernindicatoren zijn hieronder weergegeven, volgens de categorie waartoe ze behoren.

Doelstelling 1: Voldoende middelen voor W&I

Toenemende internationale uitdagingen en druk op het economisch concurrentievermogen zorgden begin 2000 voor een groeiend bewustzijn in Europa m.b.t. het belang van het stimuleren van O&O. Is de inzet van middelen voor W&I vanuit de publieke en private sector voldoende?

Doelstelling 2: Talent cruciaal voor een kennismaatschappij

Voldoende kwantiteit en relevante kwaliteit van 'human capital' staan centraal in een kennisregio. Hebben we voldoende kritische massa aan menselijk kapitaal met de juiste skills en vaardigheden?

Doelstelling 3: Wetenschap en kennis als fundamenten

Cruciaal in een kenniseconomie, is kenniscreatie. Innovatie en ondernemerschap kunnen maar gedijen wanneer er een voedingsbodem van kennis aanwezig is. Is ons onderzoek voldoende excellent en dynamisch?

Doelstelling 4: Kennis-, innovatie- en productievaardigheden van bedrijven

Gelet op het toenemende belang van innovatie voor de competitiviteit van de Vlaamse bedrijven, blijft het stimuleren van innovatie in Vlaamse bedrijven een belangrijk aandachtspunt. Hebben we voldoende ambitieus ondernemerschap en innovatiekracht?

Doelstelling 5: Linkages tussen W&I-actoren

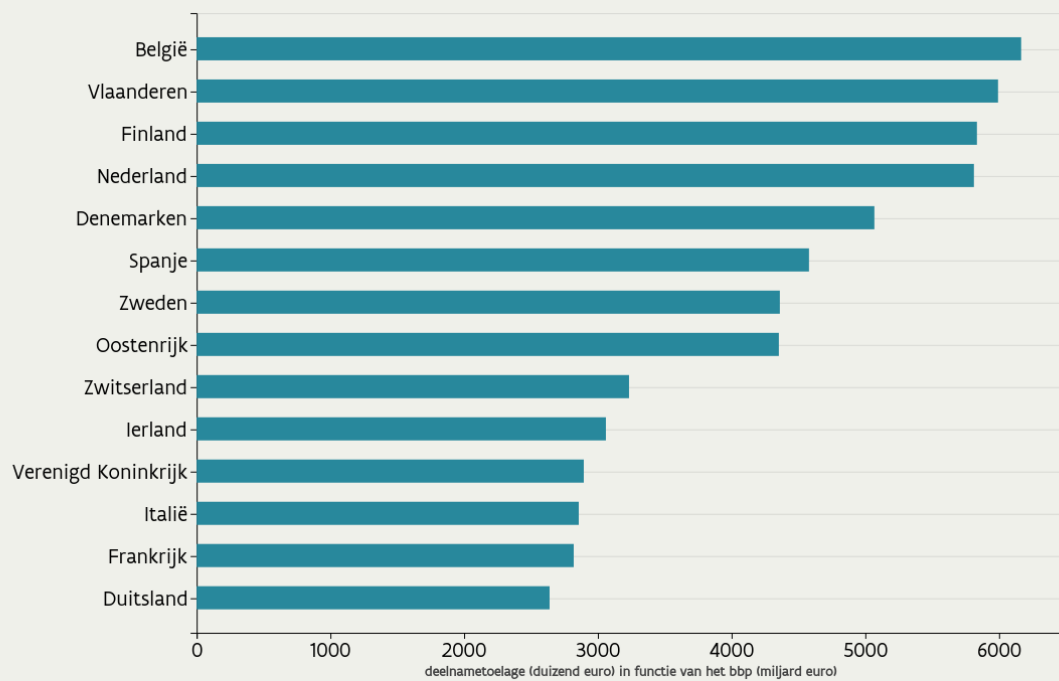
Het innovatie-ecosysteem vormt een complex geheel waarin internationale, collaboratieve, open innovatie modellen en kennismarkten een belangrijke plaats in opnemen. Zijn de verschillende W&I-actoren voldoende met elkaar geconnecteerd?

Doelstelling 6: Een open en internationaal Vlaanderen

Om zijn positie als kennisregio te kunnen waarborgen moet Vlaanderen zich internationaal profileren. Problemen en maatschappelijke uitdagingen, maar ook oplossingen, ideeën en kennis, kennen geen grenzen. Is Vlaanderen voldoende aanwezig op de internationale scene en voldoende internationaal performant?

Indicator 17 Deelnametoelage EU-Kaderprogramma

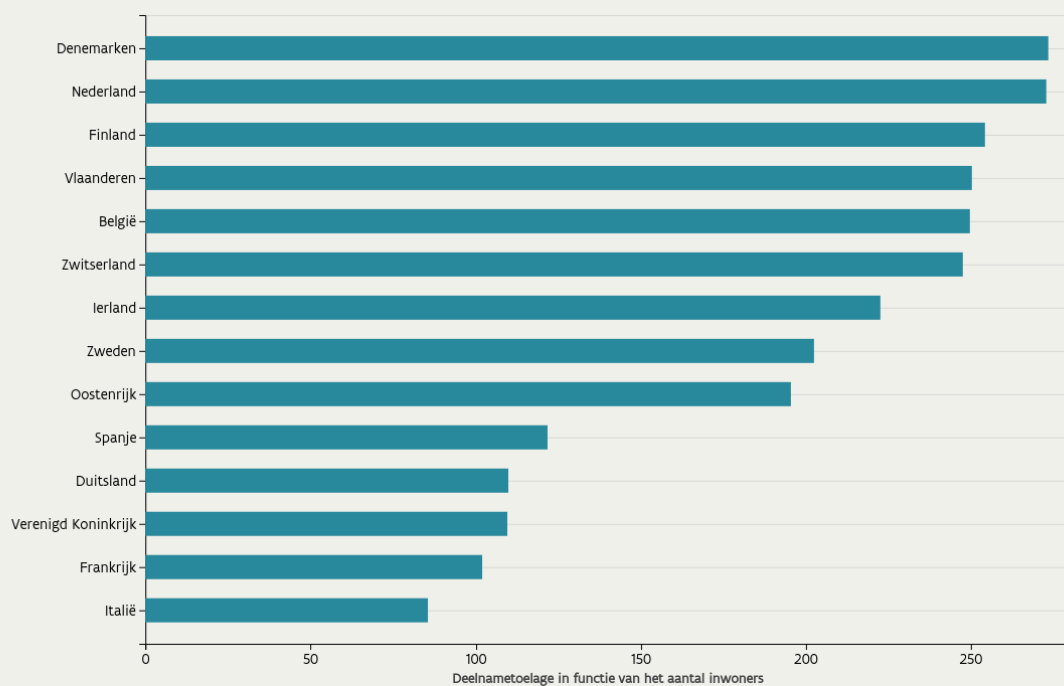
Figuur 15. Internationale positionering van Vlaanderen inzake de deelnametoelage (duizend euro) m.b.t. Horizon 2020 in functie van het bbp (in miljard euro)



Bron: Departement Economie, Wetenschap en Innovatie, Vlaamse overheid

Selectie uit Horizon 2020: er werd gebruik gemaakt van de tussentijdse versie van 1/1/2014 tot 8/10/2020, waarbij op dat moment ongeveer 82% van het totale voorzien deelnamebudget is toegekend

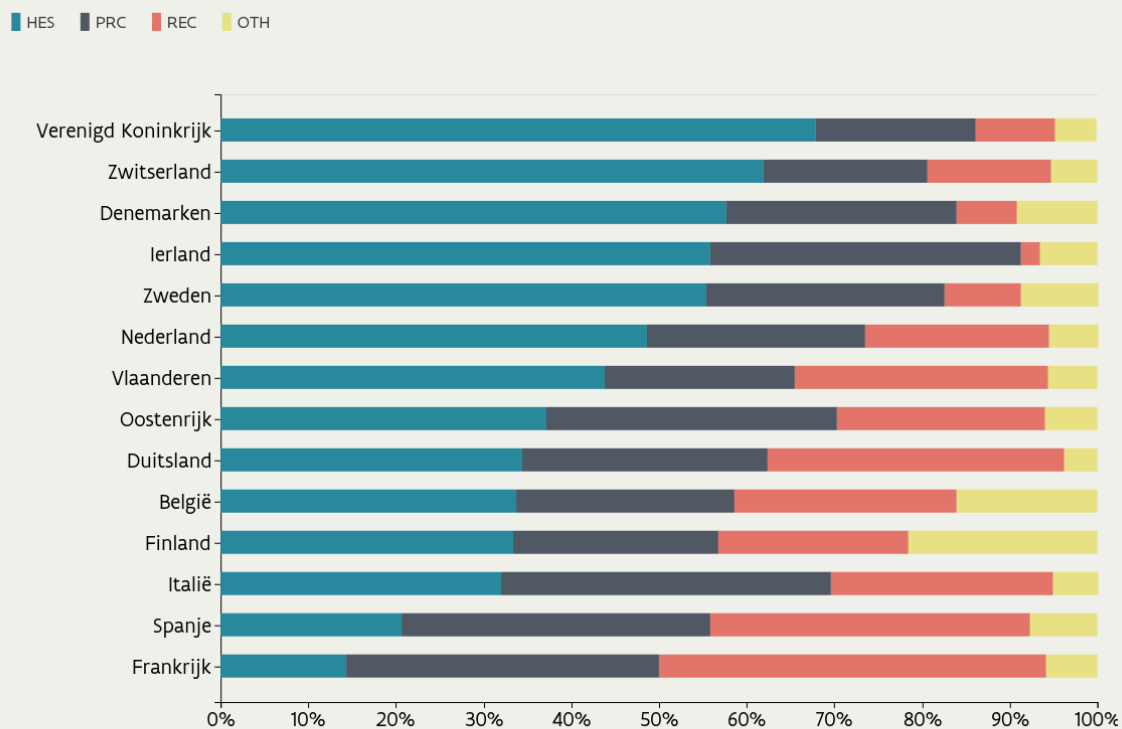
Figuur 16. Internationale positionering van Vlaanderen inzake de deelnametoelage m.b.t. Horizon 2020 in functie van het aantal inwoners



Bron: Departement Economie, Wetenschap en Innovatie, Vlaamse overheid

Selectie uit Horizon 2020: er werd gebruik gemaakt van de tussentijdse versie van 1/1/2014 tot 8/10/2020, waarbij op dat moment ongeveer 82% van het totale voorzien deelnamebudget is toegekend

Figuur 17. Internationale positionering van het aandeel hoger onderwijsinstellingen, onderzoeksinstituten, bedrijven en 'andere' in de deelnametoelage m.b.t. Horizon 2020



Bron: Departement Economie, Wetenschap en Innovatie, Vlaamse overheid
 Selectie uit Horizon 2020: er werd gebruik gemaakt van de tussentijdse versie van 1/1/2014 tot 8/10/2020, waarbij op dat moment ongeveer 82% van het totale voorzien deelnamebudget is toegekend

HES: Higher Education Services
 PRC: Private for profit
 REC: Research Centres
 OTH: Others (public, international organisations...)