

# Vlaams Indicatorenboek 2021

WETENSCHAP – TECHNOLOGIE – INNOVATIE



# Overzicht van de gemaakte selectie

Het Vlaams Indicatorenboek bevat een portfolio aan beleidsindicatoren die de ontwikkeling van het Vlaams potentieel inzake wetenschap, technologie en innovatie in kaart brengen.

Sinds 1999 wordt het boek om de twee jaar uitgegeven en vanaf 2017 wordt het Indicatorenboek een virtueel boek met een eigen website: <http://vlaamsindicatorenboek.be>. Het boek dat u nu in handen hebt is een selectie van hoofdstukken uit dit boek. Voor de volledige versie verwijzen we u graag naar de website.

Onderstaande delen werden geselecteerd:

Prelude

Dankwoord

Woord van de ministers

Volledige inhoudsopgave

4 WT&I performantie

4.4 Innovatie-inspanningen van ondernemingen

4.4.1 Product- en bedrijfsprocesinnovatie

De website van het Indicatorenboek biedt u ook de mogelijkheid om een eigen selectie samen te stellen van hoofdstukken die voor u relevant zijn. Surf hiervoor naar: <http://vlaamsindicatorenboek.be/selectie>.

Wij wensen u alvast een informatieve zoektocht door het Vlaamse innovatielandschap!

# Dankwoord

Wetenschap, technologie en innovatie zijn onmiskenbaar essentiële hefboomen tot welvaart en welzijn in onze maatschappij. De Vlaamse overheid heeft daarom veelzijdig en veelzijdig aandacht besteed aan de ontwikkeling van de kwaliteit en de slagkracht van het Vlaamse Wetenschaps-, Technologie- en Innovatiesysteem. Het brede spectrum van wetenschappelijk en technologisch onderzoek aan de Vlaamse kennisinstellingen is daarbij vervolledigd met maatregelen en instrumenten om het innovatievermogen van de in Vlaanderen opererende ondernemingen te verhogen, en daarbij ook de kleine en middelgrote ondernemingen steeds meer, gerichte innovatiekansen te bieden.

Het is dan ook nuttig en wenselijk om het geheel aan acties, en hun meetbare resultaten, in een coherent, regelmatig te verschijnen Indicatorenboek te bundelen. Het vernieuwde Vlaams Indicatorenboek Wetenschap, Technologie en Innovatie, dat de tijdsreeksen uit de vorige Indicatorenboeken actualiseert en uitbreidt, draagt daartoe bij. Zo is het mogelijk een robuust en internationaal vergelijkbaar overzicht te geven van de situatie in Vlaanderen op het vlak van de bestedingen voor en de resultaten van onderzoek, ontwikkeling en innovatie.

Het Indicatorenboek 2021 wordt net als de vorige editie uitsluitend in een interactieve bevragingmode elektronisch aangeboden.

Uiteraard bouwt dergelijk Indicatorenboek op de inspanningen van veel enthousiaste medewerkers. De redactie en het schrijven van dit boek kwamen dan ook tot stand onder impuls van een redactiegroep van experts behorend tot de verschillende beleidsactoren uit het Vlaams Innovatiesysteem, die de staf van het Expertisecentrum O&O-monitoring (ECOOM) van de Vlaamse overheid bijstonden in de opdracht dit Indicatorenboek te ontwikkelen. Elk van hen droeg bij tot de conceptie van dit werk. We willen hen dan ook van harte danken voor de constructieve samenwerking om onder de gebruikelijke tijdsdruk dit document af te werken:

*De Heer Paul De Hondt van het Kabinet van de Vlaamse Minister voor Economie, Wetenschap en Innovatie en tevens voorzitter van het Beheersorgaan van het Expertisecentrum O&O-Monitoring,*

*Mevrouw Linda De Kock van de Administratie Hoger Onderwijs,*

*De Heer Peter Viaene en Mevrouw Monica Van Langehove van het Departement Economie, Wetenschap en Innovatie (EWI),*

*De Heren Eric Sleenckx en Maarten Sileghem van het Vlaams Agentschap Innoveren en Ondernemen (VLAIO),*

*Mevrouw Danielle Gilliot van de Vlaamse Interuniversitaire Raad (VLIR),*

*Mevrouw Daniëlle Raspoet en Mevrouw Kristien Vercoetere en Mevrouw Annelies Wastyn van de Vlaamse Raad voor Innoveren en Ondernemen (VARIO),*

*De Heer Hans Willems van het FWO,*

*De collega's Tim Engels, Raf Guns, (ECOOM-Antwerpen), Katia Levecque en Noëmi Debacker (ECOOM-Gent), en Wolfgang Glänzel, Bart Thijs, Machteld Hoskens, Wytse Joosten, Laura Verheyden, Julie Callaert, Sarah Heeffe, Veronique Adriaenssens en Mariëtte Du Plessis (ECOOM-Leuven), en het ganse ECOOM-Leuven team dat de realisatie van deze digitale versie in goede banen heeft geleid,*

*die samen de nodige expert-inzichten en inbreng geleverd hebben bij het tot stand komen van de Vlaamse O&O gegevens.*

Daarnaast danken we tevens van harte alle auteurs die op basis van de inbreng van de redactiegroep, de verschillende hoofdstukken en dossiers hebben uitgewerkt, geschreven en gedocumenteerd met relevant en betrouwbaar cijfermateriaal.

Zonder hun gezamenlijke inspanning was dit tiende Vlaams Indicatorenboek WTI nooit tot stand kunnen komen!

Van harte dank!

Prof. Koenraad Debackere en Prof. Reinhilde Veugeliers  
*Redacteurs Vlaams Indicatorenboek Wetenschap, Technologie en Innovatie*  
*Leuven, september 2021*

# Woord van de ministers

Na een moeilijke periode die getekend werd door de coronacrisis toont Vlaanderen veel veerkracht.

De pandemie heeft ons dynamische wetenschapslandschap niet kunnen temmen. Anders dan aanvankelijk werd gevreesd, is de innovatie in het bedrijfsleven niet teruggeduikt, en ook de kmo's worden steeds meer betrokken bij de noodzakelijke innovatie. De samenwerking tussen bedrijfsleven en kennisinstellingen, onder meer via de speerpuntclusters, verloopt nog steeds uitstekend en ook het fundamenteel onderzoek ondersteund door het FWO bleef productief.

De relance na de coronacrisis kan steunen op een heel stevige basis. Voor het eerst heeft Vlaanderen de norm van 3% van het bbp aan onderzoek en ontwikkeling doorbroken. In 2019 hebben alle bedrijven, overheden en kennisinstellingen in Vlaanderen samen 3,35% van het bbp geïnvesteerd in onderzoek en ontwikkeling, zo bleek uit de 3% nota 2021 van ECOOM. Dat is een belangrijke mijlpaal. Uit andere internationale rapporten komende nog positieve elementen naar voor. Zowel België als land, als Vlaanderen als regio, komen voor het eerst in de kopgroep van 'innovatieleiders' in Europa op een respectievelijke 4de (European Innovation Scoreboard) en 27e plaats (Regional Innovation Scoreboard).

Zoals blijkt uit de tiende editie van het indicatorenboek zet Vlaanderen met succes in op de ontwikkeling van haar talentbasis via hoger onderwijs en toenemende mobiliteit van studenten en onderzoekers binnen Vlaanderen maar ook internationaal, op de sterke aanwezigheid in Europese onderzoeks- en innovatieprogramma's, en op de ontwikkeling van significante posities inzake intellectuele eigendom zowel bij het bedrijfsleven als bij de kennisinstellingen. Ook de institutionele versterking van het innovatieweefsel met een portfolio van complementaire kennisinstellingen trekt investeringen in het Vlaamse WTI-weefsel aan.

Ook de toekomst ziet er goed uit. De Vlaamse Regering maakte 4,3 miljard vrij voor haar relanceplan, het plan dat de Vlaamse welvaart en het welzijn van de Vlamingen moet helpen versterken na corona.

In ons onderwijs wordt steeds meer de nadruk gelegd op STEM-richtingen. We zetten met de Digisprong ook een ambitieuze digitaliseringsoperatie van het hele onderwijs op de rails. Specifiek voor het hoger onderwijs is er in de nasleep van de coronacrisis een Voorsprongfonds van 60 miljoen euro gelanceerd, dat onze hogescholen en universiteiten nog toekomstgerichter en digitaler zal maken.

Het beleidsdomein EWI kan vanuit het Relanceplan Vlaamse Veerkracht 631 miljoen euro investeren. Hiervan wordt 87% uitgetrokken voor onderzoek en innovatie (waterstofonderzoek, bio-economie, digitalisering en duurzaamheid, O&O bedrijven, O&O onderzoeksinfrastructuur, ...) en 13% voor productieve, economische investeringen.

De komende jaren zal innovatie nog belangrijker worden, zeker in het kader van de uitdagingen rond duurzaamheid en zorg. We plannen deze legislatuur 250 miljoen euro voor onderzoek & ontwikkeling en daarbovenop nog eens 195 miljoen euro extra voor onderzoeksinfrastructuur.

Door innovatie als prioriteit van het beleid te blijven zien, willen we ook de komende jaren boven die 3% blijven en de plaats van Vlaanderen in de groep van innovatieleiders verder versterken. Kortom we willen Vlaanderen op het vlak van technologie, wetenschap en innovatie in de Europese cockpit plaatsen.

Het blijft essentieel voor het beleid om alles internationaal nauwgezet op te volgen en hierin speelt het Vlaams Indicatorenboek Wetenschap, Technologie en Innovatie (de tiende editie ondertussen!) een belangrijke rol. Dit geldt zowel op het vlak van de bestedingen voor O&O en innovatie als voor de resultaten van het onderzoek uit het hoger onderwijs, onderzoek, ontwikkeling en innovatie.

Het Vlaams Indicatorenboek is dan ook uitgegroeid tot een belangrijk evaluatie-instrument voor het beleid.

Wij willen in naam van de Vlaamse regering ECOOM en iedereen die eraan meewerkte dan ook uitdrukkelijk bedanken.

**Hilde Crevits**

Viceminister-president van de Vlaamse Regering en Vlaams minister van Economie, Innovatie, Werk, Sociale economie en

**Ben Weyts**

Viceminister-president bevoegd voor Onderwijs, Sport, Dierenwelzijn en Vlaamse Rand

Landbouw

# Volledige inhoudsopgave

## 1 Innovatiehub Vlaanderen

## 2 De middelen voor O&O

### 2.1 Totale O&O-uitgaven: GERD

#### 2.1.1 GERD per uitvoeringssector

#### 2.1.2 O&O-intensiteit: GERD als percentage van het BBPR

#### 2.1.3 Internationale vergelijking

#### 2.1.4 Totale O&O-uitgaven per financieringssector

#### 2.1.5 Conclusie

### 2.2 O&O-uitgaven van ondernemingen: BERD

#### 2.2.1 Methodologie

#### 2.2.2 Uitgaven voor interne O&O volgens sector

#### 2.2.3 Uitgaven voor interne O&O volgens ondernemingsgrootte

#### 2.2.4 Uitgaven voor interne O&O volgens types van O&O-actieve ondernemingen

#### 2.2.5 O&O-intensiteit volgens sector

#### 2.2.6 O&O-intensiteit volgens ondernemingsgrootte

#### 2.2.7 Referenties

### 2.3 O&O-uitgaven binnen de non-profit

#### 2.3.1 O&O-uitgaven

#### 2.3.2 O&O-intensiteit

#### 2.3.3 Internationale vergelijking

#### 2.3.4 Organisaties in de non-profit

## 3 Het menselijk potentieel

### 3.1 Studenten in het Vlaamse hoger onderwijs

#### 3.1.1 Instroom in het Vlaamse hoger onderwijs

#### 3.1.2 Overzicht van de uitgereikte diploma's

### 3.2 Doctoreren aan een Vlaamse universiteit

#### 3.2.1 Startende jonge onderzoekers

#### 3.2.2 Financiering van jonge onderzoekers

#### 3.2.3 Slaagkansen doctoraat

#### 3.2.4 Time to degree

#### 3.2.5 Uitgereikte doctorstitels

#### 3.2.6 Aantal doctoraathouders: internationale positie van Vlaanderen

### 3.3 Werken aan een Vlaamse universiteit

#### 3.3.1 Evolutie van het aantal onderzoekers

#### 3.3.2 Vrouwen aan de universiteit

#### 3.3.3 Buitenlandse onderzoekers

#### 3.3.4 Trends in het academisch carrièrepad

### 3.4 Totale O&O-personeel

#### 3.4.1 Totale O&O-personeel volgens sector

#### 3.4.2 Internationale vergelijking

### 3.5 O&O-personeel van ondernemingen

#### 3.5.1 O&O-personeel volgens sector

#### 3.5.2 O&O-personeel volgens ondernemingsgrootte

#### 3.5.3 O&O-personeel volgens types van O&O-actieve ondernemingen

#### 3.5.4 O&O-personeelsintensiteit volgens sector

#### 3.5.5 O&O-personeelsintensiteit volgens ondernemingsgrootte

- 3.6 O&O-personeel binnen de non-profit
  - 3.6.1 O&O-personeel volgens sector
  - 3.6.2 Internationale vergelijking
  - 3.6.3 Organisaties in de non-profit

## 4 WT&I performantie

- 4.1 Bibliometrische analyse van levens-, natuur-, technische en sociale wetenschappen
  - 4.1.1 Bibliometrische studies en bibliografische gegevensbestanden
  - 4.1.2 Evolutie van de publicaties
  - 4.1.3 Het Vlaams publicatieprofiel
  - 4.1.4 Citatie-impact
  - 4.1.5 Internationale samenwerking: profiel en impact
  - 4.1.6 Conclusie
  - 4.1.7 Referenties
- 4.2 Bibliometrische analyse van het Vlaamse universitaire onderzoek in de sociale en humane wetenschappen (2000-2019)
  - 4.2.1 Publicatietypes algemeen
  - 4.2.2 Web of Science
  - 4.2.3 Taal
- 4.3 De Vlaamse technologiepositie: analyse aan de hand van octrooien
  - 4.3.1 Octrooien in België en Vlaanderen: EPO, USPTO en PCT
  - 4.3.2 Technologieontwikkeling per organisatietype
  - 4.3.3 Samenwerkingspatronen
  - 4.3.4 Relatieve technologie-specialisatiepatronen
  - 4.3.5 Conclusie
- 4.4 Innovatie-inspanningen van ondernemingen
  - 4.4.1 Product- en bedrijfsprocesinnovatie
  - 4.4.2 Onderzoek en ontwikkeling (O&O)
  - 4.4.3 Publieke financiering van product- en bedrijfsprocesinnovaties
  - 4.4.4 Actoren in het innovatieproces van de onderneming
  - 4.4.5 Samenwerkingspatronen voor product- of bedrijfsprocesinnovaties
  - 4.4.6 Internationale vergelijking
  - 4.4.7 Statistieken aansluitend bij het Regional Innovation Scoreboard

## 5 De internationale dimensie

- 5.1 Vlaamse deelname aan Horizon 2020
  - 5.1.1 Algemene cijfers
  - 5.1.2 Deelname volgens programmaonderdeel
  - 5.1.3 Deelname volgens deelnemerscategorieën
  - 5.1.4 Toelage en return per prioriteit en per deelnemerscategorie
  - 5.1.5 Vlaamse topdeelnemers
  - 5.1.6 Vlaanderen binnen België
  - 5.1.7 Vlaanderen in de Europese rangschikking
  - 5.1.8 Conclusie
- 5.2 ERA-NET
- 5.3 Art 185 en art 187 initiatieven van de Europese commissie
- 5.4 Vlaamse deelname in het Eurekaprogramma
- 5.5 Conclusie steun binnen Europese netwerken
- 5.6 Reorganisatie Europese partnerschappen
- 5.7 IPCEI

## 6 De 20 VARIO Kernindicatoren

## 7 Dossiers

- 7.1 Six paths through bibliometric studies of interdisciplinary research



- 7.1.1 Interdisciplinarity – Perspectives and Approaches
- 7.1.2 Two basic concepts in interdisciplinarity studies
- 7.1.3 The cognitive (organisational) approach
- 7.1.4 Subject classification and granularity level
- 7.1.5 Quantification and measurement of interdisciplinarity
- 7.1.6 The (citation) impact of interdisciplinarity
- 7.1.7 References
- 7.2 A qualitative set of indicators for science and innovation
  - 7.2.1 VARIO conceptual framework for KPIs in function of policy objectives
  - 7.2.2 VARIO set of indicators for science and innovation
  - 7.2.3 Narrative accompanying the indicator set of science and innovation
  - 7.2.4 VARIO recommendations
- 7.3 Towards the top of knowledge and innovation regions in 2030
  - 7.3.1 RECOMMENDATION 1: TACKLING SHORTAGES IN STEM
  - 7.3.2 RECOMMENDATION 2: A BREAKTHROUGH IN LIFELONG LEARNING
  - 7.3.3 RECOMMENDATION 3: STRENGTHENING AMBITIOUS ENTREPRENEURSHIP
  - 7.3.4 RECOMMENDATION 4: DEVELOPING AN INTEGRATED VISION ON INNOVATION
  - 7.3.5 RECOMMENDATION 5: INCREASING REGIONAL IMPACT OF PUBLIC R&D INVESTMENTS
  - 7.3.6 RECOMMENDATION 6: STRENGTHENING HIGH-TECH EXPORT
  - 7.3.7 RECOMMENDATION 7: AN EFFICIENT AND EFFECTIVE INNOVATION POLICY
  - 7.3.8 RECOMMENDATION 8: KNOWLEDGE-INTENSIVE SERVICES
  - 7.3.9 RECOMMENDATION 9: POLICY MEASURES FOR SHORT-TERM ECONOMIC RECOVERY
- 7.4 Gender analysis of fellowship and research project applications at the Research Foundation – Flanders (FWO) between 2016 and 2020
  - 7.4.1 Applications
  - 7.4.2 Success rates
  - 7.4.3 Scientific domains
- 7.5 Situating and assessing interdisciplinarity involving the social sciences and humanities
  - 7.5.1 Disciplines and their differences
  - 7.5.2 Interdisciplinarity involving the SSH
  - 7.5.3 Suggestions for research assessment and evaluation of interdisciplinarity in the context of the SSH
  - 7.5.4 Concluding remarks
  - 7.5.5 Bibliography
- 7.6 Artistic research and the PhD in the arts
  - 7.6.1 Research between academy and academia
  - 7.6.2 Organizing artistic research
  - 7.6.3 Flemish PhDs in the arts since 2006
  - 7.6.4 PhD trajectories in the arts in Flanders
  - 7.6.5 Analyzing and evaluating artistic research
  - 7.6.6 Further reading
- 7.7 Flanders' position in the green and digital twin transition
  - 7.7.1 Flanders' position in green technology
  - 7.7.2 Flanders' position in digital technology
  - 7.7.3 Flanders' position at the intersection between green and digital technologies
  - 7.7.4 Conclusion

# 4 WT&I performantie

Na een overzicht van enerzijds de financiële middelen die ter beschikking van het Vlaamse WT&I systeem worden gesteld en anderzijds het menselijk potentieel beschreven aan de hand van studenten, doctoraten en onderzoekspersoneel aan universiteiten, wetenschappelijke instellingen en bedrijven, zal dit hoofdstuk zich richten op de output gegenereerd in het kader van O&O activiteiten.

Het eerste hoofdstuk analyseert de wetenschappelijke output gepubliceerd in internationale tijdschriften of voorgedragen op conferenties. De afbakening van de publicatieset gebeurt binnen de bibliografische databank Web of Science op basis van de adresgegevens van de Vlaamse universiteiten, onderzoeksinstituten, bedrijven of organisaties. Deze databank laat ook een uitgebreide citatie-analyse toe waarbij de impact van Vlaamse publicaties vergeleken kan worden met die van omliggende landen maar ook met andere internationale referentiewaarden.

Het volgende hoofdstuk vult dit aan met het beschrijven van de specifiek Vlaamse wetenschappelijke publicaties van onderzoekers verbonden aan een faculteit of departement in de Sociale en Humane Wetenschappen (SHW) in tijdschriften maar daarnaast ook in bijkomende kanalen zoals boeken, hoofdstukken in boeken, conferentiebijdragen.

Na de publicaties komen in het derde luik van dit hoofdstuk de octrooien aan bod. De inleiding zal kort het belang van octrooien schetsen voor individuele uitvinders maar ook voor het ganse WT&I systeem. Verschillende octrooi-indicatoren worden gepresenteerd waarbij zowel het Amerikaanse USPTO als de Europese octrooidatabank EPO worden gebruikt.

In het laatste deel van dit hoofdstuk worden de innovatie-inspanningen van de Vlaamse ondernemingen voorgesteld. De resultaten tonen de innovatiegraad in Vlaanderen voor de periode 2016-2018 voor verschillende sectoren en grootteklassen van ondernemingen. Verder biedt het hoofdstuk een overzicht van de financiering van de innovatieactiviteiten, de verschillende actoren in het innovatieproces, samenwerking voor innovatie, en een internationale vergelijking.

## 4.4 Innovatie-inspanningen van ondernemingen

Door Felix Bracht (KU Leuven), Machteld Hoskens (KU Leuven), Wytse Joosten (KU Leuven), en Laura Verheyden (KU Leuven).

Innovatie wordt zowel in de economische literatuur als door de overheden erkend als één van de belangrijkste determinanten van economische groei, competitiviteit, en algemene welvaart. De innovatie-inspanningen binnen de Europese Unie worden dan ook systematisch in kaart gebracht aan de hand van een vragenlijst gebaseerd op de principes beschreven in de Oslo Manual. Deze Community Innovation Survey (CIS) wordt in opdracht van de Europese Commissie (met name Eurostat) sinds 1993, en vanaf 2005 om de twee jaar, ook in Vlaanderen uitgevoerd. Dit rapport geeft de kernresultaten van CIS2019 weer, uitgevoerd in 2019 door het Expertisecentrum O&O Monitoring (ECCOOM). Voor een uitgebreidere beschrijving van de resultaten, de methodologie, alsook van de gebruikte NACE-sectoren, van de definitie van gebruikte grootteklassen, en van het profiel van de respondenten, kan u het [CIS rapport 2019](#) raadplegen.

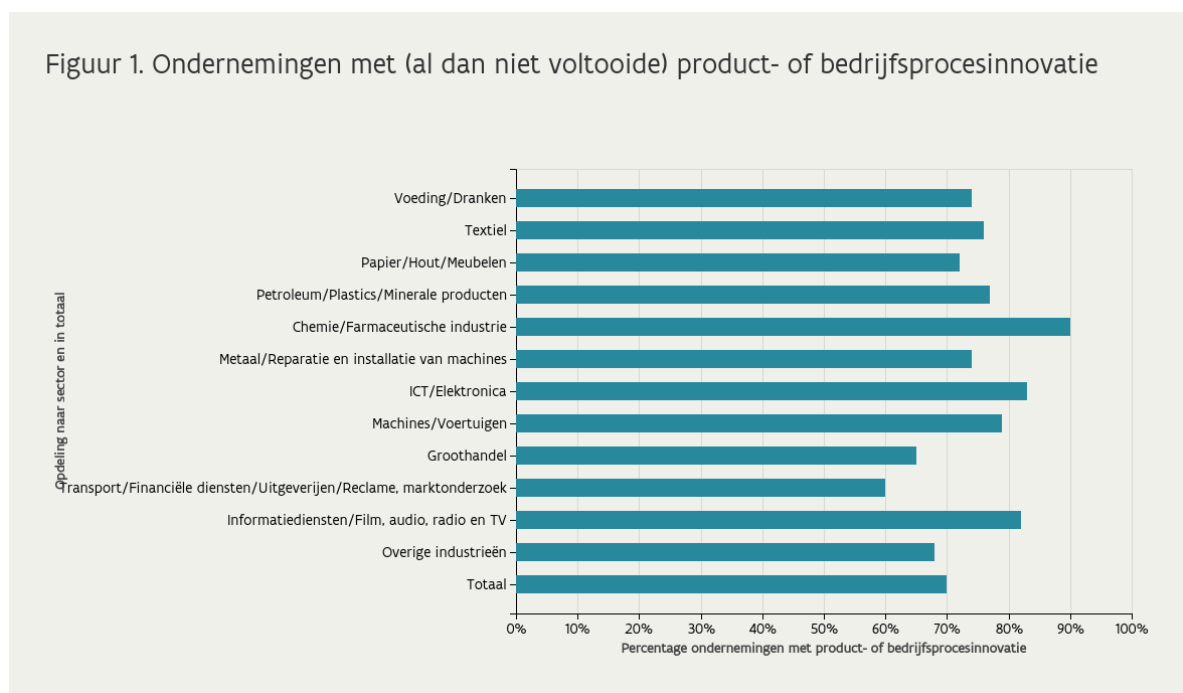
## 4.4.1 Product- en bedrijfsprocesinnovatie

We beschouwen een onderneming als innovatief wanneer ze voldoet aan minstens één van volgende criteria:

- › de onderneming heeft nieuwe of aanzienlijk verbeterde producten of diensten op de markt gebracht (i.e. productinnovatie)
- › de onderneming heeft nieuwe of aanzienlijk verbeterde productieprocessen geïntroduceerd, inclusief methoden om producten of diensten te leveren (i.e. bedrijfsprocesinnovatie)
- › de onderneming was bezig met activiteiten (inclusief onderzoek en ontwikkeling, O&O/R&D) om nieuwe of aanzienlijk verbeterde producten of diensten, of processen te ontwikkelen of op de markt te brengen, maar deze waren nog niet afgewerkt op het moment van bevraging (i.e. nog niet voltooide innovatie/lopende innovatieactiviteiten)
- › de onderneming heeft activiteiten (inclusief onderzoek en ontwikkeling, O&O/R&D) verricht om nieuwe of aanzienlijk verbeterde producten of diensten, of processen te ontwikkelen of op de markt te brengen, maar heeft deze vroegtijdig stopgezet (i.e. afgebroken innovatieactiviteiten)

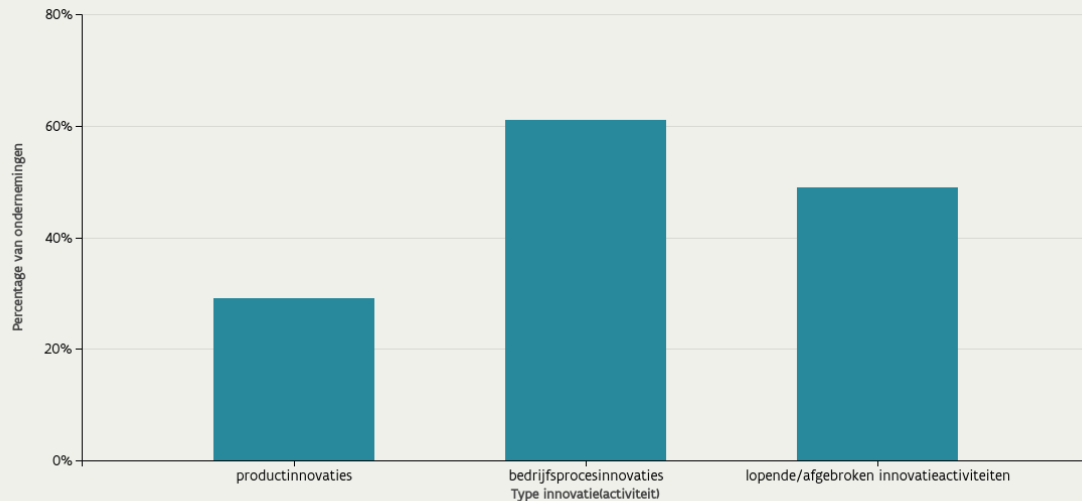
In vorige versies van het Indicatorenboek werd een onderscheid gemaakt tussen vier verschillende types van innovatie: productinnovatie, (technologische) procesinnovatie, organisatorische innovatie, en marketinginnovatie. Sinds de publicatie van de vierde en meest recente Oslo Manual in 2018 wordt er enkel nog een onderscheid gemaakt tussen twee types van innovatie: productinnovatie en bedrijfsprocesinnovatie. Deze laatste omvat wat voorheen gedefinieerd werd als (technologische) procesinnovatie, organisatorische innovatie, en marketinginnovatie.

Figuur 1 geeft de innovatiegraad weer per sector. Voor de periode 2016-2018 geeft 70% van de ondernemingen aan (al dan niet voltooide) product- of bedrijfsprocesinnovatie gehad te hebben. De meest innovatieve sector is de Chemie/Farmaceutische industrie, waar 90% van de ondernemingen aangeeft innovatieactiviteiten gehad te hebben. Het percentage bedraagt 83% voor de sector ICT/Elektronica en 82% voor de sector Informatiediensten/Film, audio, radio en TV.

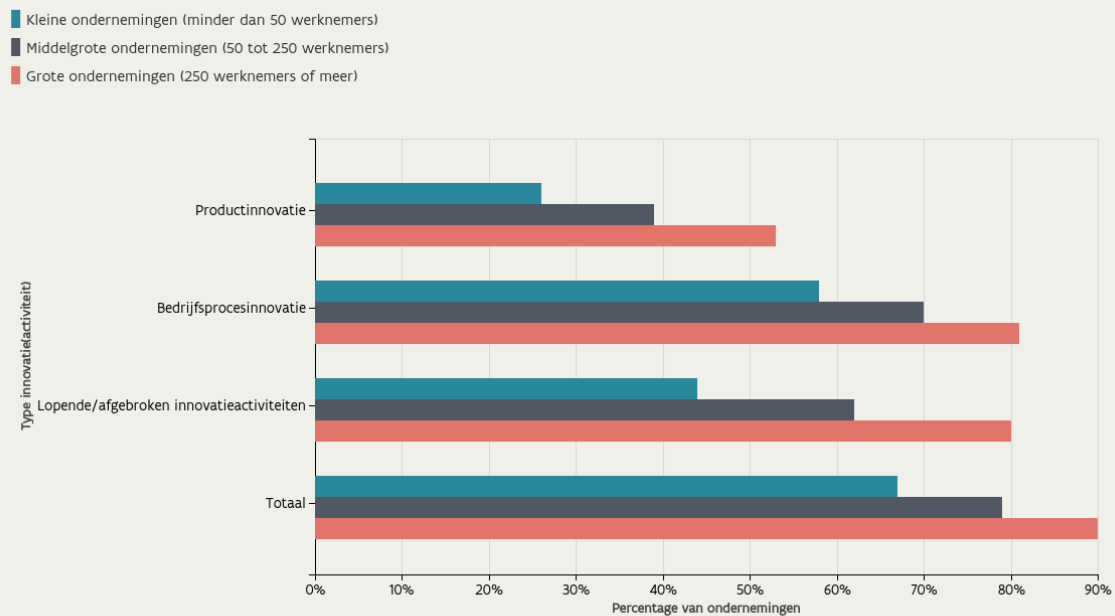


Figuren 2 en 3 geven meer inzicht in het type van innovatie. Zoals weergegeven in Figuur 2, was 29% van de Vlaamse ondernemingen actief in productinnovatie en 61% in bedrijfsprocesinnovatie tijdens de periode 2016-2018. 49% geeft aan lopende of afgebroken innovatieactiviteiten gehad te hebben. Figuur 3 maakt een onderscheid naar ondernemingsgrootte. Hieruit blijkt dat, globaal gezien, grote ondernemingen actiever zijn dan kleinere: 90% van de grote ondernemingen had (al dan niet voltooide) product- of bedrijfsprocesinnovaties in 2016-2018, tegenover 79% voor middelgrote ondernemingen, en 67% voor kleine ondernemingen.

Figuur 2. Type innovatie(activiteit)



Figuur 3. Ondernemingen met een innovatie(activiteit), opgedeeld naar ondernemingsgrootte



Figuur 4 ten slotte geeft een overzicht van de mate waarin kleine, middelgrote en grote ondernemingen diverse types activiteiten ondernamen om innovaties tot stand te brengen. Belangrijk is dat deze resultaten niet vergelijkbaar zijn met de vorige versie van het Indicatorenboek omwille van verschillen in de vraagstelling tussen CIS2017 en CIS2019 en een ruimere definitie van het begrip 'innovatieve onderneming'. De resultaten tonen dat in het algemeen 45% van de innovatieve ondernemingen interne onderzoeks- en ontwikkelingsactiviteiten had en 25% uitbestede O&O had in 2016-2018. De percentages lopen op met de grootteklasse. Verder zien we dat 45% van de innovatieve ondernemingen machines, apparatuur of gebouwen aankocht voor innovatieactiviteiten. 49% kocht software aan en 5% heeft intellectuele eigendomsrechten vergaard.

Figuur 4. Aard van de innovatieactiviteiten bij innovatieve ondernemingen, opgedeeld naar ondernemingsgrootte

